



























FRANCE TRAVAIL LE PUY EN VELAY					
25 Rue de la Gazelle 43 000 LE PUY EN VELAY					
<div>Bureau d'étude</div> <div> BDIBAT 12 Rue Jules Simon 42 100 St Etienne Tel: 04 77 51 71 65 Contact@bdibat.fr</div>		<div>Maître d'Ouvrage</div> <div> SAS MONTE CRISTO 1 Avenue de la Gare 07 100 Annonay</div>		<div>Maître d'Oeuvre</div> <div> ARCHITECTES PIERRE TASSIN et ASSOCIES 5 rue Jacques Barbier 42 100 Saint Etienne 04 77 41 17 18</div>	
Autres Intervenants					
Format A0	Echelle 1:50	Dessinateur DB & FM	Numéro affaire 2022-TAS06	Date 22.09.2025	Phase DCE
PLAN EL-02 - IMPLANTATION CFO CFA R+1					
INDICE	DESCRIPTION				
0	Version Initiale				
1	MAJ DCE				
2	MAJ DCE Bureau 31				

<b>CFO</b>	
	BAES 360 étanche
	Eclairage LED
	Détecteur de non présence
	BAES
	PT2 1RJ45 / 1PC
	PT1 1RJ45 / 5PC
	Pavé LED gradable
	Pavé LED déplacé
	Pavé LED existant
	Pavé LED NEUF
	Downlight LED
	Prise 2P+T en plafond
	PC10/16 A + T
	BP + Dali push
	Interrupteur simple allumage
	Détecteur de présence circulation
	Détecteur de non présence
<b>CFA</b>	
	Indicateur d'action
	Détecteur incendie
	Baie VDI
	Interphonie EAS
	Centrale SSI
	Sortie VGA/HDMI sur PT
	RJ45
	Fourreau LB + Câblage contrôle d'accès + Alimentation gache Bequille ou ventouse
	Diffuseur lumineux
	Avertisseur sonore
	Dispositif de commande manuelle
	Tableau répéteur d'exploitation